

使用說明

- 將上網分享器開機
- 在機器上找到 SSID 與 PASSWORD
- 將連線裝置的 Wifi 功能開啟
- 找到機器上 Wifi 連線名稱(SSID)後輸入對應的密碼
- 成功連線



SSID: 303ZTa-xxxxx(連線名稱)

PASS: xxxxxxxxxxxxxx(連線密碼)

★每台機器的連線名稱與密碼皆不同

★左方機器為示意圖，請依實際出貨機器為主。



CONTACT US

連絡電話	02-2564-1189
客服時間	09:00~19:00(平日)
	09:00~18:00(假日)
LINE	@globalwifitw
Email	wifiinfo@globalwifi.com.tw
Facebook	GLOBAL WiFi 台灣 - 國外上網
官網URL	http://globalwifi.com.tw



機器機能介紹

機器說明書 - 303ZT
















螢幕為觸控式螢幕，請用輕點以設定機器。


另外，機器本身設有省電模式(睡眠模式)，超過 1 分鐘未點擊螢幕，影像將消失。

輕壓機器上方的鎖屏按鈕即可開啟。

NO	名稱	詳細
①	電源開關	左右撥則可操作電源 ON 開啟/OFF 關閉。
②	鎖屏按鈕	鎖屏使用，節省電力時可輕壓。欲開啟螢幕畫面時可輕壓。
③	充電用插孔	充電使用插孔。
④	SIM 卡放置處	放置 SIM 卡位置，正常使用時，請勿開啟。
⑤	符號表示	顯示目前使用狀態。詳細內容請見下一頁。
⑥	使用流量	累積使用流量。
⑦	SSID 連線名稱	顯示連線名稱與密碼。
⑧	通知	電信業者通知(不使用)。
⑨	WiFi 網路	網路連線狀態。
⑩	WiFi 連接台數	連接機器台數。
⑪	設定	設定機器內容。

符號顯示	詳細		
訊號強度	 訊號強	 訊號微弱	 不在服務
連接網路訊號	 4G 網路	 LTE 網路	 3G 網路
連接電信業者	 通常顯示 SOFTBANK		
網路連接狀態	 已連接	 連接中	 數據傳輸中
剩餘電力	 剩餘電量多	 剩餘電量少	
	 無剩餘電量	 充電中	
% 電量以 10% 為單位顯示(81%~90%顯示 90%)			

發生問題時 (故障排除)



常見問與答

① 經常斷電

機器設有省電模式，未使用螢幕時，螢幕影像會消失。輕壓鎖屏按鈕即可恢復。

② 無法連線網路

確認 WiFi 機器上的訊號符號強度，若訊號強度不足，請移動所在位置再試著連線。

③ 原本可以使用，突然無法連線

若是過一段時間後還是無法連線，是一時的故障時請試試以下的方法。

1. 重新放置電池



① 關閉電源的狀態下，將背蓋向下滑。

② 開啟背蓋後，重新放置電池。

③ 重新開啟設備，嘗試能否使用網絡

2. 初始化 (Reset)

※ 1. 如果重新放置電池無法改善使用狀況時，可嘗試以下方法。

① 開機後，從液晶螢幕點選主頁內的設定(Setting)。

② 進到“設定”(Setting)頁面後，選擇最下方的“リセット/Reset”→“はい/Yes”。

③ 重新開啟設備，開機後，會出現以下提示。

④ 選擇「次回から表示しない」選項後，點選 OK

⑤ 嘗試能否使用網絡

